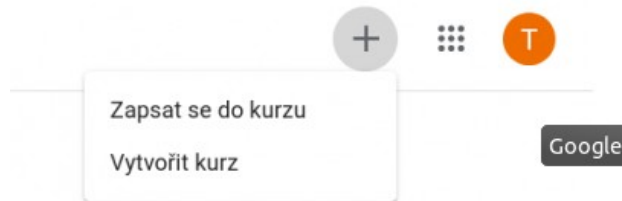


Jak se přihlásit do kurzu systému Google Učebna (Google Classroom)

Přihlášení kódem

1. Žák se přihlásí do svého **školního Google účtu** (např. emailu).
2. Zvolí aplikaci "Učebna" nebo rovnou přejde na web <https://classroom.google.com>.
3. V pravém horním rohu prostředí Google Učebna klikne na velké šedé plus.
4. Zvolí "Zapsat se do kurzu".
5. Zadá kód, který mu sdělí vyučující. Tento kód je jedinečný pro každý předmět a kurz. Bez znalosti kódu nelze v kurzu pracovat.
6. Žák je zapsaný do kurzu, může zde komunikovat, sledovat poskytnuté materiály, odpovídat na otázky, plnit úkoly.




videonávod: <https://youtu.be/ZodDEWRn7Xo>

Přihlášení pomocí pozvánky

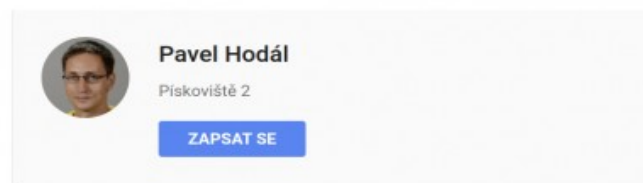
Je možné, že učitel pozval žáka do kurzu přímo e-mailem.

1. Žák obdrží pozvánku e-mailem přímo od učitele daného kurzu.
2. V pozvánce je uvedené jméno učitele a jméno kurzu, do kterého je zvaný (viz obrázek)
3. Žák klikne na velké tlačítko "Zapsat se" a je přesměrován z e-mailu do konkrétního kurzu v Učebně a stává se jeho studentem.



Ahoj, Testovací,

Pavel Hodál (hodal@bakalka.cz) vás zve k výuce kurzu [Pískoviště 2](#).



Pokud pozvání přijmete, budou vaše kontaktní údaje sdíleny se členy kurzu a aplikacemi, které pro používání se službou Učebna povolí. [Další informace](#)

Pokud nechcete dostávat e-maily z Učebny, můžete [odhlásit odběr](#).

videonávod: <https://youtu.be/j8LyvOgAq2c>